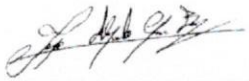






FUNDACION VIVE CON BIENESTAR
ESTADOS DE SITUACION FINANCIERA INDIVIDUAL
NIT. 900.819.453 - 4
Al 31 diciembre 2019 y 2018
(Expresados en pesos colombianos)

| | NOTA | Al 31 diciembre 2019 | Al 31 diciembre 2018 | Variación | |
|---|------|----------------------|----------------------|--------------------|---------------|
| | | | | Absoluta | Porcentual |
| ACTIVOS | | | | | |
| ACTIVO CORRIENTE: | | 974,779,597 | 513,703,798 | 461,075,799 | 89.8% |
| Efectivo y equivalente de efectivo | 1 | 973,065,774 | 513,495,298 | 459,570,476 | 89.5% |
| Ctas por cobrar comerciales y otras ctas por cobrar | 2 | 0 | 208,500 | -208,500 | -100.0% |
| Anticipos por Impuestos Corrientes | 2 | 198,163 | 0 | 198,163 | |
| Otras cuentas por cobrar | 2 | 1,515,660 | 0 | 1,515,660 | |
| ACTIVO NO CORRIENTE: | | 1,590,000 | 2,110,000 | -520,000 | -24.6% |
| Propiedad, planta Y equipo, neto | 3 | 1,590,000 | 2,110,000 | -520,000 | -24.6% |
| TOTAL ACTIVOS | | 976,369,597 | 515,813,798 | 460,555,799 | 89.3% |
| PASIVOS | | | | | |
| PASIVO CORRIENTE: | | 648,412,952 | 310,006,348 | 338,406,604 | 109.2% |
| Cuentas por pagar comerciales y otras cuentas por pagar | 4 | 5,389,800 | 15,479,074 | -10,089,274 | -65.2% |
| Pasivos por impuestos corrientes | 5 | 13,517,955 | 16,370,610 | -2,852,655 | -17.4% |
| Beneficios a empleados | 6 | 9,775,030 | 0 | 9,775,030 | # DIV/0! |
| Otros pasivos no financieros corrientes | 7 | 619,730,167 | 278,156,664 | 341,573,503 | 122.8% |
| TOTAL PASIVOS | | 648,412,952 | 310,006,348 | 338,406,604 | 109.2% |
| PATRIMONIO | | | | | |
| Fondos Sociales | | 1,000,000 | 1,000,000 | 0 | 0.0% |
| Resultados Acumulados | | 70,138,389 | 33,490,561 | 36,647,828 | 109.4% |
| Excedentes del ejercicio | | 256,818,256 | 171,316,888 | 85,501,369 | 49.9% |
| TOTAL PATRIMONIO | 8 | 327,956,645 | 205,807,449 | 122,149,197 | 59.4% |
| TOTAL PASIVO Y PATRIMONIO | | 976,369,597 | 515,813,797 | 460,555,801 | 89.3% |


JORGE ALEJANDRO GARCIA RAMIREZ
 Representante Legal CC 1.053.784.622


CARLOS HUMBERTO MARTINEZ ALZATE
 Contador Público TP 67405- T
 (ver dictamen adjunto)


LADY CAROLINA ARIAS CASTRILLON
 Contador Público TP 200211- T



FUNDACION VIVE CON BIENESTAR

NIT. 900.819.453 - 4

ESTADO DE RESULTADOS DEL PERIODO Y OTROS RESULTADOS INTEGRALES

Al 31 diciembre 2019 y 2018

(Expresados en pesos colombianos)

| | | Al 31 diciembre 2019 | Al 31 diciembre 2018 | Variación | |
|-------------------------------------|----|----------------------|----------------------|-------------------|---------------|
| | | | | Absoluta | Porcentual |
| Ingresos de Actividades Ordinarias | 9 | 719,265,193 | 548,322,270 | 170,942,922 | 31.2% |
| Costo de Venta y Operación | 12 | 169,545,979 | | 169,545,979 | |
| RESULTADO BRUTO | | 549,719,214 | 548,322,270 | 1,396,943 | -0.3% |
| Gastos de Administración | 10 | 208,296,832 | 369,280,719 | -160,983,887 | -43.6% |
| Gastos de Ventas | 11 | 84,498,369 | 1,578,500 | 82,919,869 | 5253.1% |
| RESULTADO OPERACIONAL | | 256,924,013 | 177,463,051 | 79,460,962 | -44.8% |
| Otros Ingresos | 13 | 8,637,024 | 3,126,467 | 5,510,557 | 176.3% |
| Otros Gastos | 14 | 8,742,780 | 7,372,630 | 1,370,150 | 18.6% |
| RESULTADO ANTES DE IMPUESTOS | | 256,818,256 | 173,216,888 | 83,601,369 | -48.3% |
| IMPUESTO DE RENTA | 15 | | 1,900,000 | -1,900,000 | |
| RESULTADO INTEGRAL DEL AÑO | | 256,818,256 | 171,316,888 | 85,501,369 | -49.9% |

JORGE ALEJANDRO GARCIA RAMIREZ

Representante Legal CC 1.053.784.622

LADY CAROLINA ARIAS CASTRILLON

Contador Público TP 200211- T

CARLOS HUMBERTO MARTINEZ ALZATE

Contador Público TP 67405- T

(ver dictamen adjunto)